

YEELIGHT

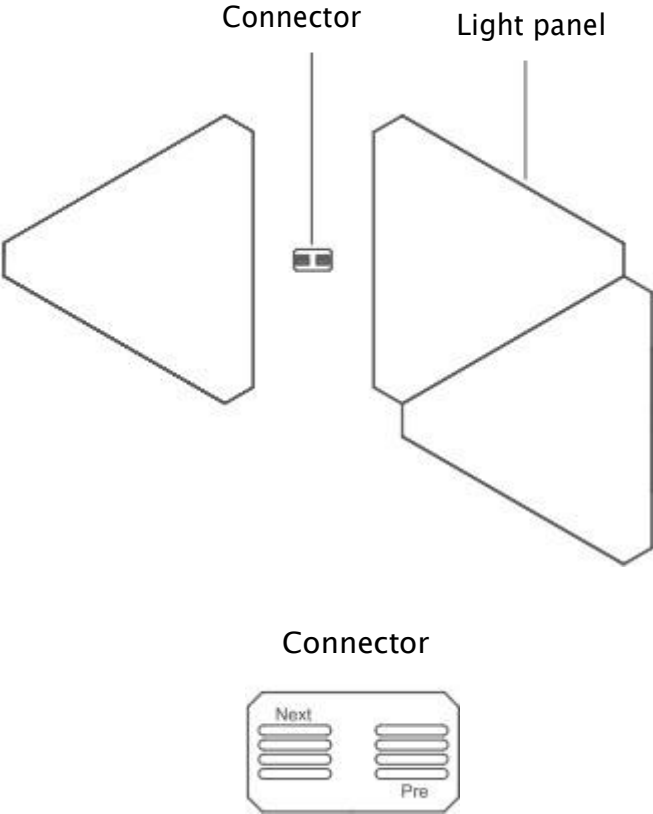
# **Magi Light Panel Extension Pack**

**User Manual • Užívateľský manuál •  
Užívateľský manuál • Használati utasítás •  
Benutzerhandbuch**

**Dovozce | Dovozca | Uvoznik | Importőr**

eD System, a.s., Novoveská  
1262/95, 7900 Ostrava, Česká  
republika, [www.edsystem.cz](http://www.edsystem.cz)

# Product Description



# Connection Method

1. Light panels can be combined together using connectors for power supply and information transmission.
2. Please note the “Pre” (previous panel) and “Next” (next panel) marks indicated on connectors. A maximum of 12 panels can be connected together.
3. Connect with the controller and then connect the adapter to the power supply to control the light panels. (Cannot be used alone)

## Specifications

<b>Model</b>	YLFWD-0013
<b>Operating temperature</b>	-10 to 40°C
<b>Operating humidity</b>	0%-85%RH
<b>Connectivity</b>	Wi-Fi IEEE 802.11 b/g/n 2.4GHz, Bluetooth 4.2 BLE
<b>Operating environment</b>	For indoor only
<b>Communication protocol</b>	Wi-Fi (2.4GHz b/g)
<b>Weight of a single panel</b>	224g
<b>Colour model</b>	RGB
<b>Colour type</b>	16 million colour
<b>Intelligent interaction</b>	Scenario linkage/App control/Controller control/Voice control
<b>Package Size</b>	290 x 240 x 43 mm
<b>Maximum power of single panel</b>	2W
<b>Maximum output power of power supply</b>	24W
<b>Service life</b>	About 25,000 hours

## Warnings


1. Make sure that the wall or other mounting surface are clean and free of dust or water
2. When mounting the light panels to the wall, be sure to press hard for 30 seconds after sticking to ensure firmness.
3. Do not use double-sided tape to fix the panels on roughcast walls, wall coverings, wallpapers, brick walls, walls with peeling paint, or uneven walls
4. Do not use double-sided tape to fix in a humid environment (in a bathroom or toilet with tiled walls)
5. Do not mount the product on the ceiling without a reinforcement kit used to prevent it from falling. Do not use double-sided tape to fix on the ceiling.
6. Do not place metals or conductors in close proximity to any bare parts such as controller connectors, power connectors, connectors, and slots on the back of the light panels.
7. The product is not waterproof, please do not wash it or get it wet.
8. Do not leave the power cable on the floor to prevent people from tripping.
9. Children are not allowed to use this product alone without adult supervision.

## **EU Declaration of Conformity**

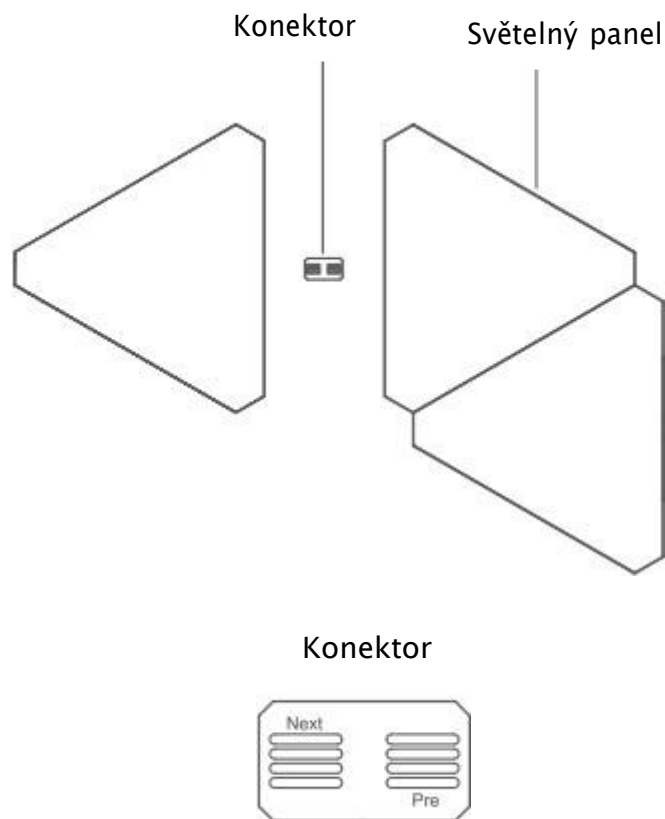
Quingdao Yeelink Information Technology Co., hereby declares that type Y00409 devices are in conformity with EU Directives. The full text of the EU Declaration of Conformity is available at the following web address:  
<https://edshop.edsystem.cz/prohlaseni-o-shode/article-28393>

## **WEEE**

This product must not be disposed of as normal household waste in accordance with the EU Directive on Waste Electrical and Electronic Equipment (WEEE – 2012/19 / EU). Instead, it shall be returned to the place of purchase or handed over to a public collection point for the recyclable waste. By ensuring this product is disposed of correctly, you will help prevent potential negative consequences for the environment and human health, which could otherwise be caused by inappropriate waste handling of this product. Contact your local authority or the nearest collection point for further details. Improper disposal of this type of waste may result in fines in accordance with national regulations.



## Popis produktu



## Metoda připojení

1. Světelné panely lze kombinovat pomocí konektorů pro napájení a přenos informací.
2. Všimněte si značek "Pre" (předchozí panel) a "Next" (další panel) uvedených na konektorech. K sobě lze připojit maximálně 12 panelů.
3. Připojte se k řídicí jednotce a poté připojte adaptér ke zdroji napájení pro ovládání světelných panelů. (Nelze použít samostatně)

## Specifikace

<b>Model</b>	YLFWD-0013
<b>Provozní teplota</b>	-10 až 40 °C
<b>Provozní vlhkost</b>	0-85 %RH
<b>Připojení</b>	Wi-Fi IEEE 802.11 b/g/n 2,4 GHz, Bluetooth 4.2 BLE
<b>Provozní prostředí</b>	Pouze pro vnitřní prostory
<b>Komunikační protokol</b>	Wi-Fi (2,4 GHz b/g)
<b>Hmotnost jednoho panelu</b>	224 g
<b>Barevný model</b>	RGB
<b>Typ barvy</b>	16 milionů barev
<b>Inteligentní interakce</b>	Propojení scénářů/ovládání aplikací/ovládání ovladače/ovládání hlasem
<b>Velikost balení</b>	290 x 240 x 43 mm
<b>Maximální výkon jednoho panelu</b>	2 W
<b>Maximální výstupní výkon zdroje</b>	24 W
<b>Životnost</b>	Přibližně 25 000 hodin

## Varování

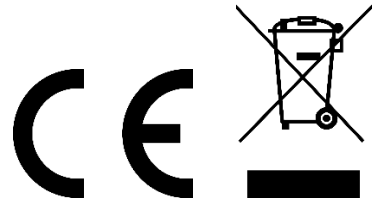
1. Ujistěte se, že stěna nebo jiný montážní povrch jsou čisté a zbavené prachu nebo vody.
2. Při montáži světelných panelů na stěnu nezapomeňte po nalepení na 30 sekund silně přitlačit, abyste zajistili pevnost.
3. Nepoužívejte oboustrannou pásku k upevnění panelů na hrubé stěny, obklady stěn, tapety, cihlové stěny, stěny s odlupující se barvou nebo nerovné stěny.
4. Nepoužívejte oboustrannou pásku k upevnění ve vlhkém prostředí (v koupelně nebo na toaletě s obloženými stěnami).
5. Výrobek nemontujte na strop, aniž byste použili výztužnou sadu, která zabrání jeho pádu. K upevnění na strop nepoužívejte oboustrannou pásku.
6. Neumísťujte kovy nebo vodiče do těsné blízkosti holých částí, jako jsou konektory řídicí jednotky, napájecí konektory, konektory a otvory na zadní straně světelných panelů.
7. Výrobek není vodotěsný, neperte jej a nenechte jej zvětrat.
8. Nenechávejte napájecí kabel na podlaze, abyste zabránili zakopnutí.
9. Děti nesmějí používat tento přípravek aloe bez dozoru dospělé osoby.

## EU prohlášení o shodě

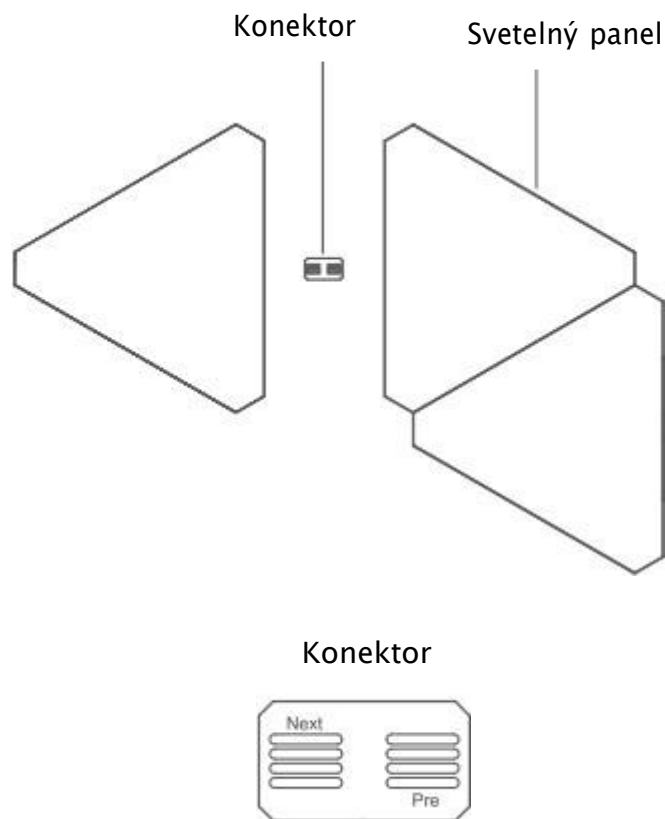
Tímto Qingdao Yeelink Information Technology Co., prohlašuje, že typ zařízení Y00409 jsou v souladu se směrnicemi EU. Úplné znění EU prohlášení o shodě je k dispozici na této internetové adrese: <https://edshop.edsystem.cz/prohlaseni-o-shode/article-28393>

## WEEE

Tento výrobek nesmí být likvidován jako běžný domovní odpad v souladu se směrnicí EU o odpadních elektrických a elektronických zařízeních (WEEE – 2012/19 / EU). Místo toho musí být vrácen na místo nákupu nebo předán na veřejné sběrné místo recyklovatelného odpadu. Tím, že zajistíte správnou likvidaci tohoto výrobku, pomůžete předejít možným negativním důsledkům pro životní prostředí a lidské zdraví, které by jinak mohly být způsobeny nevhodným nakládáním s odpadem z tohoto výrobku. Další informace získáte na místním úřadě nebo na nejbližším sběrném místě. Nesprávná likvidace tohoto typu odpadu může mít za následek pokuty v souladu s vnitrostátními předpisy.



## Popis produktu



## Metóda pripojenia

1. Svetelné panely možno kombinovať pomocou konektorov na prenos energie a informácií.
2. Všimnite si označenie "Pre" a "Next" na konektoroch. Maximálne 12 panelov môže byť spojených dohromady.
3. Pripojte k riadiacej jednotke a potom pripojte adaptér k zdroju napájania na ovládanie svetelných panelov. (Nemožno použiť samostatne)



## Špecifikácia

<b>Model</b>	YLFWD-0013
<b>Prevádzková teplota</b>	-10 až 40 °C
<b>Prevádzková vlhkosť</b>	0-85 %RH
<b>Pripojenie</b>	Wi-Fi IEEE 802.11 b/g/n 2,4 GHz, Bluetooth 4.2 BLE
<b>Prevádzkové prostredie</b>	Len na použitie v interiéri
<b>Komunikačný protokol</b>	Wi-Fi (2,4 GHz b/g)
<b>Hmotnosť jedného panelu</b>	224 g
<b>Farebný model</b>	RGB
<b>Typ farby</b>	16 miliónov farieb
<b>Inteligentná interakcia</b>	Prepojenie scenárov/ovládanie aplikácie/ovládanie ovládača/ovládanie hlasom
<b>Veľkosť balenia</b>	290 x 240 x 43 mm
<b>Maximálny výkon jedného panela</b>	2 W
<b>Maximálny výstupný výkon zdroja</b>	24 W
<b>Životnosť</b>	Približne 25 000 hodín

## Varovanie

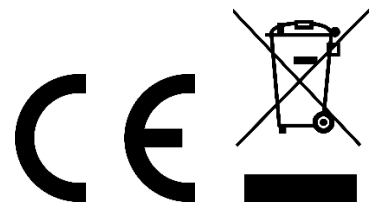
1. Uistite sa, že stena alebo iný montážny povrch je čistý a bez prachu alebo vody.
2. Pri montáži svetelných panelov na stenu nezabudnite po nalepení na 30 sekúnd pevne pritlačiť, aby ste zaistili pevnosť.
3. Nepoužívajte obojstrannú pásku na upevnenie panelov na hrubé steny, obkladačky, tapety, tehlové steny, steny s odlupujúcou sa farbou alebo nerovné steny.
4. Nepoužívajte obojstrannú pásku na upevnenie vo vlhkom prostredí (v kúpeľni alebo na WC s obloženými stenami).
5. Výrobok nemontujte na strop bez použitia súpravy na podopretie, aby ste zabránili jeho pádu. Na upevnenie výrobku na strop nepoužívajte obojstrannú pásku.
6. Neumiestňujte kovy alebo vodiče do tesnej blízkosti holých častí, ako sú konektory riadiacej jednotky, napájacie konektory, konektory a otvory na zadnej strane svetelných panelov.
7. Výrobok nie je vodotesný, neumývajte ho a nenechávajte ho pôsobiť poveternostné vplyvy.
8. Nenechávajte napájací kábel na podlahe, aby ste predišli zakopnutiu.
9. Deti nesmú používať tento výrobok z aloe bez dozoru dospelých.

## EÚ prehlásenie o zhode

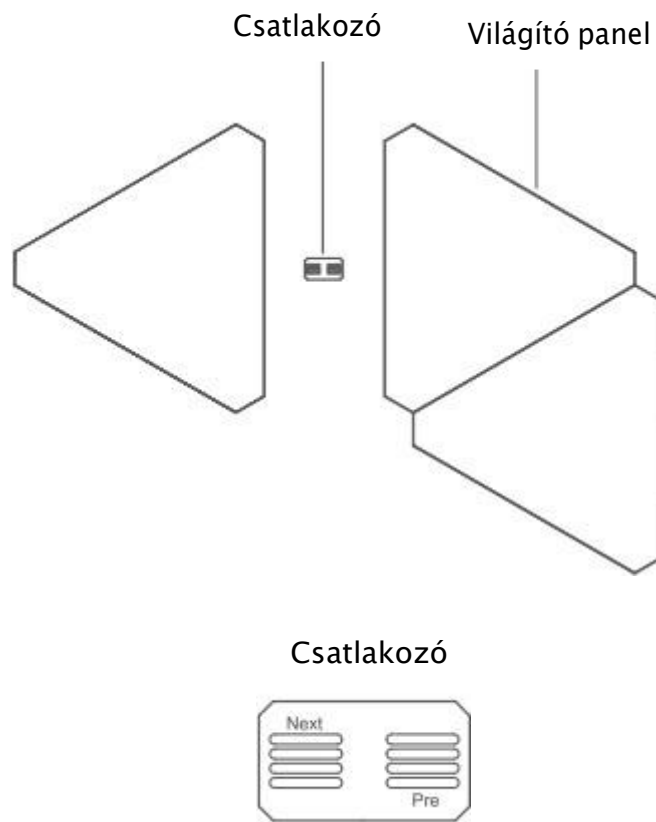
Spoločnosť Qingdao Yeelink Information Technology Co. týmto vyhlasuje, že zariadenia typu Y00409 sú v súlade so smernicami EÚ. Úplné znenie EÚ vyhlásenia o zhode je k dispozícii na tejto webovej adrese: <https://edshop.edsystem.cz/prohlaseni-o-shode/article-28393>.

## WEEE

Tento výrobok sa nesmie likvidovať ako bežný domový odpad v súlade so smernicou EÚ o odpade z elektrických a elektronických zariadení (OEEZ – 2012/19/EÚ). Namiesto toho sa musí vrátiť na miesto nákupu alebo odovzdať na verejnom zbernom mieste recyklovateľného odpadu. Zabezpečením správnej likvidácie tohto výrobku pomôžete predísť možným negatívnym dôsledkom pre životné prostredie a ľudské zdravie, ktoré by inak mohlo spôsobiť nevhodné nakladanie s odpadom z tohto výrobku. Ďalšie informácie získate na miestnom úrade alebo na najbližšom zbernom mieste. Nesprávna likvidácia tohto druhu odpadu môže mať za následok pokuty v súlade s vnútroštátnymi predpismi.



## Termék leírása



## Csatlakozási módszer

1. A fénypanelek az áramellátás és az információátvitel érdekében csatlakozók segítségével kombinálhatók egymással.
2. Kérjük, vegye figyelembe a csatlakozókon feltüntetett "Pre" (előző panel) és "Next" (következő panel) jelöléseket. Legfeljebb 12 panel csatlakoztatható egymáshoz.
3. Csatlakoztassa a vezérlőhöz, majd csatlakoztassa az adaptert a tápegységhez a fénypanelek vezérléséhez. (Önmagában nem használható)

## Műszaki adatok

<b>Modell</b>	YLFWD-0013
<b>Üzemi hőmérséklet</b>	-10 és 40°C között
<b>Működési páratartalom</b>	0%-85%RH
<b>Csatlakoztathatóság</b>	Wi-Fi IEEE 802.11 b/g/n 2,4 GHz, Bluetooth 4.2 BLE
<b>Működési környezet</b>	Csak beltéri használatra
<b>Kommunikációs protokoll</b>	Wi-Fi (2,4 GHz b/g)
<b>Egyetlen panel súlya</b>	224g
<b>Színes modell</b>	RGB
<b>Szín típus</b>	16 millió szín
<b>Intelligens interakció</b>	Szenáriókapcsolat/App vezérlés/vezérlő vezérlés/hangvezérlés
<b>Csomag mérete</b>	290 x 240 x 43 mm
<b>Egyetlen panel maximális teljesítménye</b>	2W
<b>A tápegység maximális kimeneti teljesítménye</b>	24W
<b>Élettartam</b>	Körülbelül 25,000 óra

## Figyelmeztetések

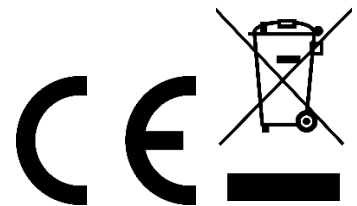
1. Győződjön meg róla, hogy a fal vagy más szerelési felület tiszta, por- és vízmentes.
2. Amikor a fénypaneleket a falra szereli, ragasztás után 30 másodpercig erősen nyomja meg, hogy biztosítsa a szilárdságot.
3. Ne használjon kétoldalas ragasztószalagot a panelek rögzítéséhez durva falfelületeken, falburkolatokon, tapétákon, téglafalakon, hámló festékkel borított falakon vagy egyenetlen falakon.
4. Ne használjon kétoldalas ragasztószalagot a rögzítéshez nedves környezetben (csempézett falú fürdőszobában vagy WC-ben).
5. Ne szerelje a terméket a mennyezetre a leesés megakadályozására használt megerősítő készlet nélkül. Ne használjon kétoldalas ragasztószalagot a mennyezetre történő rögzítéshez.
6. Ne helyezzen fémekeket vagy vezetőkeket olyan csupasz alkatrészek közvetlen közelébe, mint például a vezérlő csatlakozói, tápcsatlakozók, csatlakozók és a világítópanelek hátoldalán lévő nyílások.
7. A termék nem vízálló, kérjük, ne mossa le, vagy ne kapjon állatorvost.
8. Ne hagyja a tápkábelt a padlón, hogy az emberek ne botoljanak meg benne.
9. Gyermek nem használhatja ezt a terméket aloe felnőtt felügyelete nélkül.

## EU-megfelelőségi nyilatkozat

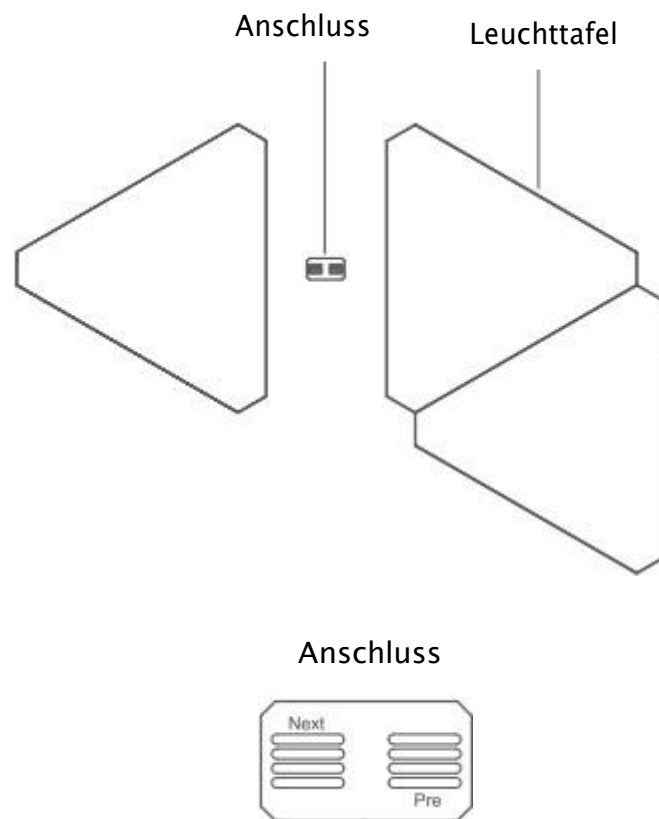
A Qingdao Yeelink Information Technology Co. ezennel kijelenti, hogy az Y00409 típusú berendezés megfelel az uniós irányelveknek. Az uniós megfelelési nyilatkozat teljes szövege a következő internetcímen érhető el: <https://edshop.edsystem.cz/prohlaseni-o-shode/article-28393>.

## WEEE

Ez a termék nem ártalmatlanítható normál háztartási hulladékként az elektromos és elektronikus berendezések hulladékairól szóló uniós irányelvnek (WEEE – 2012/19 / EU) megfelelően. Ehelyett vissza kell juttatni a vásárlás helyére, vagy át kell adni az újrahasznosítható hulladékok nyilvános gyűjtőhelyén. Azzal, hogy gondoskodik a termék megfelelő ártalmatlanításáról, segít megelőzni a környezetre és az emberi egészségre gyakorolt esetleges negatív következményeket, amelyeket egyébként a termék nem megfelelő hulladékkezelése okozhatna. További részletekért forduljon a helyi hatósághoz vagy a legközelebbi gyűjtőponthoz. Az ilyen típusú hulladék nem megfelelő ártalmatlanítása a nemzeti előírásoknak megfelelően pénzbírságot vonhat maga után.



## Beschreibung des Produkts



## Verbindungsmethode

1. Leuchttafeln können mit Hilfe von Steckverbindern für die Stromversorgung und Informationsübertragung miteinander kombiniert werden.
2. Bitte beachten Sie die Markierungen "Pre" (vorheriges Paneel) und "Next" (nächstes Paneel) auf den Steckern. Es können maximal 12 Paneele miteinander verbunden werden.
3. Verbinden Sie den Adapter mit dem Steuergerät und schließen Sie ihn dann an die Stromversorgung an, um die Leuchtplatten zu steuern. (Kann nicht allein verwendet werden)

## Spezifikationen

<b>Modell</b>	YLFWD-0013
<b>Betriebstemperatur</b>	-10 bis 40°C
<b>Feuchtigkeit im Betrieb</b>	0%-85%RH
<b>Konnektivität</b>	Wi-Fi IEEE 802.11 b/g/n 2.4GHz, Bluetooth 4.2 BLE
<b>Betriebsumgebung</b>	Nur für Innenräume
<b>Kommunikationsprotokoll</b>	Wi-Fi (2,4GHz b/g)
<b>Gewicht einer einzelnen Platte</b>	224g
<b>Farbmodell</b>	RGB
<b>Farbe Typ</b>	16 Millionen Farben
<b>Intelligente Interaktion</b>	Szenario-Verknüpfung/App-Steuerung/Controller-Steuerung/Sprachsteuerung
<b>Packungsgröße</b>	290 x 240 x 43 mm
<b>Maximale Leistung eines einzelnen Panels</b>	2W
<b>Maximale Ausgangsleistung des Netzteils</b>	24W
<b>Nutzungsdauer</b>	Etwa 25.000 Stunden

## Warnungen

1. Vergewissern Sie sich, dass die Wand oder andere Montageflächen sauber und frei von Staub oder Wasser sind.
2. Wenn Sie die Leuchtplatten an der Wand befestigen, müssen Sie sie nach dem Aufkleben 30 Sekunden lang fest andrücken, um die Festigkeit zu gewährleisten.
3. Verwenden Sie kein doppelseitiges Klebeband, um die Paneele an verputzten Wänden, Wandverkleidungen, Tapeten, Ziegelwänden, Wänden mit abblätternder Farbe oder unebenen Wänden zu befestigen.
4. Verwenden Sie kein doppelseitiges Klebeband zur Befestigung in einer feuchten Umgebung (in einem Badezimmer oder einer Toilette mit gefliesten Wänden)
5. Montieren Sie das Produkt nicht an der Decke, ohne ein Verstärkungsset zu verwenden, um es vor dem Herunterfallen zu schützen. Verwenden Sie kein doppelseitiges Klebeband zur Befestigung an der Decke.
6. Bringen Sie keine Metalle oder Leiter in die Nähe von blanken Teilen, wie z. B. den Anschlüssen des Steuergeräts, Stromanschlüssen, Steckern und Schlitzen auf der Rückseite der Leuchtplatten.
7. Das Produkt ist nicht wasserdicht, bitte waschen Sie es nicht und bringen Sie es nicht in den Tierarzt.
8. Lassen Sie das Netzkabel nicht auf dem Boden liegen, um Stolperfallen zu vermeiden.
9. Kinder dürfen dieses Produkt nicht ohne Aufsicht von Erwachsenen verwenden.

## **EU-Konformitätserklärung**

Quingdao Yeelink Information Technology Co. erklärt hiermit, dass das Gerät des Typs Y00409 mit den EU-Richtlinien übereinstimmt. Der vollständige Text der EU-Konformitätserklärung ist unter der folgenden Internetadresse verfügbar: <https://edshop.edsystem.cz/prohlaseni-o-shode/article-28393>

## **WEEE**

Dieses Produkt darf gemäß der EU-Richtlinie über Elektro- und Elektronik-Altgeräte (WEEE - 2012/19 / EU) nicht über den normalen Hausmüll entsorgt werden. Stattdessen muss es an den Ort des Kaufs zurückgebracht oder bei einer öffentlichen Sammelstelle für wiederverwertbare Abfälle abgegeben werden. Indem Sie sicherstellen, dass dieses Produkt ordnungsgemäß entsorgt wird, tragen Sie dazu bei, mögliche negative Folgen für die Umwelt und die menschliche Gesundheit zu vermeiden, die andernfalls durch eine unsachgemäße Abfallbehandlung dieses Produkts verursacht werden könnten. Wenden Sie sich an Ihre örtliche Behörde oder an die nächstgelegene Sammelstelle, um weitere Informationen zu erhalten. Die unsachgemäße Entsorgung dieser Art von Abfall kann gemäß den nationalen Vorschriften zu Geldstrafen führen.

